



GOBIERNO DEL
ESTADO DE CHIAPAS



INSTITUTO CASA DE LAS
ARTESANÍAS DE CHIAPAS

21120760

INSTITUTO CASA DE LAS ARTESANÍAS DE CHIAPAS

CUENTA PÚBLICA ESTATAL

INFORMACIÓN FINANCIERA

TERCER TRIMESTRE

EJERCICIO FISCAL

2017

SISTEMA CONTABLE 2017
ESTADO DE SITUACIÓN FINANCIERA
AL 30 DE SEPTIEMBRE DEL 2017

Página 1 de 1
Fecha: 10/10/2017

ACTIVO	2017	2016	PASIVO	2017	2016
Activo Circulante			Pasivo Circulante		
Efectivo y Equivalentes	10,868,730.16	10,088,292.91	Cuentas por Pagar a Corto Plazo	4,399,316.42	7,086,212.29
Derechos a Recibir Efectivo o Equivalentes	1,855,748.76	2,606,767.30	Documentos por Pagar a Corto Plazo		
Derechos a Recibir Bienes o Servicios		22,765.01	Porción a Corto Plazo de la Deuda Pública a Largo Plazo		
Inventarios	10,745,767.12	11,004,195.38	Títulos y Valores a Corto Plazo		
Almacenes			Pasivos Diferidos a Corto Plazo		
Estimación por Pérdida o Deterioro de Activos Circulantes			Fondos y Bienes de Terceros en Garantía y/o Administración a Corto Plazo		1,563,445.63
Otros Activos Circulantes			Provisiones a Corto Plazo		
			Otros Pasivos a Corto Plazo	1,186.88	1,186.88
Total de Activos Circulantes	23,470,246.04	23,722,020.58	Total de Pasivos Circulantes	4,399,503.30	8,650,844.80
Activo No Circulante			Pasivo No Circulante		
Inversiones Financieras a Largo Plazo			Cuentas por Pagar a Largo Plazo	905,815.86	
Derechos a Recibir Efectivo o Equivalentes a Largo Plazo	908,317.26		Documentos por Pagar a Largo Plazo		
Bienes Inmuebles, Infraestructura y Construcciones en Proceso			Deuda Pública a Largo Plazo		
Bienes Muebles	5,289,710.44	5,167,867.96	Pasivos Diferidos a Largo Plazo		
Activos Intangibles	237,171.48	214,988.80	Fondos y Bienes de Terceros en Garantía y/o Administración a Largo Plazo	1,563,445.63	
Depreciación, Deterioro y Amortización Acumulada de Bienes			Provisiones a Largo Plazo		
Activos Diferidos	318,488.34	884,680.65	Total de Pasivos No Circulantes	2,469,261.49	
Estimación por Pérdida o Deterioro de Activos no Circulantes			Total de Pasivo	6,868,764.79	8,650,844.80
Otros Activos no Circulantes			HACIENDA PÚBLICA / PATRIMONIO		
			Hacienda Pública/Patrimonio Contribuido		
Total de Activos No Circulantes	6,753,687.52	6,267,537.42	Aportaciones		
Total del Activo	30,223,933.56	29,989,558.00	Donaciones de Capital		
			Actualización de la Hacienda Pública/Patrimonio		
			Hacienda Pública/Patrimonio Generado	23,355,168.77	21,338,713.20
			Resultados del Ejercicio (Ahorro/Desahorro)	2,209,555.97	1,906,394.69
			Resultados de Ejercicios Anteriores	21,145,612.80	19,432,318.51
			Revalúos		
			Reservas		
			Rectificaciones de Resultados de Ejercicios Anteriores		
			Exceso o Insuficiencia en la Actualización de la Hacienda Pública/Patrimonio		
			Resultado por Posición Monetaria		
			Resultado por Tenencia de Activos no Monetarios		
			Total Hacienda Pública/Patrimonio	23,355,168.77	21,338,713.20
			Total del Pasivo y Hacienda Pública/Patrimonio	30,223,933.56	29,989,558.00

Lic. Jaime Agustín Fonseca Álvarez

Jefe de la Unidad de Apoyo Administrativo

C.P. Juan Carlos Camacho Coutiño

Jefe de Área de Recursos Financieros y Contabilidad

"Bajo protesta de decir verdad declaramos que los Estados Financieros y sus notas, son razonablemente correctos y son responsabilidad del emisor".

SISTEMA CONTABLE 2017
ESTADO DE SITUACIÓN FINANCIERA
AL 30 DE SEPTIEMBRE DEL 2017

Página 1 de 1
Fecha: 10/10/2017

ACTIVO	2017	2016	PASIVO	2017	2016
Activo Circulante			Pasivo Circulante		
Efectivo y Equivalentes	10,868,730.16	10,088,292.91	Cuentas por Pagar a Corto Plazo	4,398,316.42	7,086,212.29
Efectivo	20,000.00		Servicios Personales por Pagar a Corto Plazo	177,126.85	345,049.67
Bancos/Dependencias y Otros	1,162,181.51	1,062,921.50	Proveedores por Pagar a Corto Plazo	323,277.50	1,038,921.38
Fondos con Afectación Específica	9,429,492.65	8,768,315.41			
Depósitos de Fondos de Terceros en Garantía y/o Administración	257,056.00	257,056.00			
Derechos a Recibir Efectivo o Equivalentes	1,855,748.76	2,606,767.30	Retenciones y Contribuciones por Pagar a Corto Plazo	(1,120,527.15)	783,502.52
Cuentas por Cobrar a Corto Plazo	1,858,578.27	2,498,825.38	Otras Cuentas por Pagar a Corto Plazo	5,018,439.22	4,918,738.72
Deudores Diversos por Cobrar a Corto Plazo	(2,829.51)	107,941.92	Documentos por Pagar a Corto Plazo		
Derechos a Recibir Bienes o Servicios		22,765.01	Porción a Corto Plazo de la Deuda Pública a Largo Plazo		
Anticipos a Proveedores por Adquisición de Bienes y Prestación de Servicios a Corto Plazo		22,765.01			
Inventarios	10,745,767.12	11,004,195.36	Títulos y Valores a Corto Plazo		
Inventario de Mercancías para Venta	10,745,767.12	11,004,195.36	Pasivos Diferidos a Corto Plazo		
Almacenes			Fondos y Bienes de Terceros en Garantía y/o Administración a Corto Plazo		1,563,445.63
Estimación por Pérdida o Deterioro de Activos Circulantes			Fondos en Administración a Corto Plazo		1,563,445.63
Otros Activos Circulantes			Provisiones a Corto Plazo		
			Otros Pasivos a Corto Plazo	1,186.88	1,186.88
			Ingresos por Clasificar	1,186.88	1,186.88
			Total de Pasivos Circulantes	4,399,503.30	8,650,844.80
Total de Activos Circulantes	23,470,246.04	23,722,020.58	Pasivo No Circulante		
Activo No Circulante			Cuentas por Pagar a Largo Plazo	905,815.86	
Inversiones Financieras a Largo Plazo			Proveedores por Pagar a Largo Plazo	905,815.86	
Derechos a Recibir Efectivo o Equivalentes a Largo Plazo	908,317.26		Documentos por Pagar a Largo Plazo		
Documentos por Cobrar a Largo Plazo	800,375.34		Deuda Pública a Largo Plazo		
Deudores Diversos a Largo Plazo	107,941.92		Pasivos Diferidos a Largo Plazo		
Bienes Inmuebles, Infraestructura y Construcciones en Proceso			Fondos y Bienes de Terceros en Garantía y/o Administración a Largo Plazo	1,563,445.63	
Bienes Muebles	5,289,710.44	5,167,867.96	Fondos en Administración a Largo Plazo	1,563,445.63	
Mobiliario y Equipo de Administración	1,902,534.25	2,032,591.85	Provisiones a Largo Plazo		
Mobiliario y Equipo Educativo y Recreativo	189,117.68	194,731.47			
Vehículos y Equipo de Transporte	2,944,200.35	2,681,710.35	Total de Pasivos No Circulantes	2,469,261.49	
Maquinaria, Otros Equipos y Herramientas	253,858.16	258,834.29	Total de Pasivo	6,868,764.79	8,650,844.80
Activos Intangibles	237,171.48	214,988.80	HACIENDA PÚBLICA / PATRIMONIO		
Software	237,171.48	214,988.80	Hacienda Pública/Patrimonio Contribuido		
Depreciación, Deterioro y Amortización Acumulada de Bienes			Aportaciones		
Activos Diferidos	318,488.34	884,680.66	Donaciones de Capital		
Anticipos a Largo Plazo	22,765.01		Actualización de la Hacienda Pública/Patrimonio		
Otros Activos Diferidos	295,723.33	884,680.66	Hacienda Pública/Patrimonio Generado	23,355,168.77	21,338,713.20
Estimación por Pérdida o Deterioro de Activos no Circulantes			Resultados del Ejercicio (Ahorro/Desahorro)	2,209,555.97	1,906,394.69
Otros Activos no Circulantes			Resultados del Ejercicio (Ahorro/Desahorro)	2,209,555.97	1,906,394.69
			Resultados de Ejercicios Anteriores	21,145,612.80	19,432,318.51
			Resultados de Ejercicios Anteriores	21,145,612.80	19,432,318.51
			Revalúos		
			Reservas		
			Rectificaciones de Resultados de Ejercicios Anteriores		
			Exceso o Insuficiencia en la Actualización de la Hacienda Pública/Patrimonio		
			Resultado por Posición Monetaria		
			Resultado por Tenencia de Activos no Monetarios		
Total de Activos No Circulantes	6,753,687.52	6,267,537.42	Total Hacienda Pública/Patrimonio	23,355,168.77	21,338,713.20
Total del Activo	30,223,933.56	29,989,558.00	Total del Pasivo y Hacienda Pública/Patrimonio	30,223,933.56	29,989,558.00

Lic. Jaime Agustín Fonseca Álvarez

Jefe de la Unidad de Apoyo Administrativo

"Bajo protesta de decir verdad declaramos que los Estados Financieros y sus notas, son razonablemente correctos y son responsabilidad del emisor".

C.P. Juan Carlos Camacho Coutino

Jefe de Área de Recursos Financieros y Contabilidad

SISTEMA CONTABLE 2017
ESTADO DE ACTIVIDADES
DEL 1o. DE ENERO AL 30 DE SEPTIEMBRE DE 2017

Fecha:

	2017	2016
INGRESOS Y OTROS BENEFICIOS		
<i>Ingresos de la Gestión</i>		
Impuestos		
Cuotas y Aportaciones de Seguridad Social		
Contribuciones de Mejoras		
Derechos		
Productos de Tipo Corriente		
Aprovechamientos de Tipo Corriente		
Ingresos por Venta de Bienes y Servicios		
Ingresos no Comprendidos en las Fracciones de la Ley de Ingresos Causados en Ejercicios Fiscales Anteriores Pendientes de Liquidación o Pago	10,624,021.86	
<i>Participaciones, Aportaciones, Transferencias, Asignaciones, Subsidios y Otras Ayudas</i>		
Participaciones y Aportaciones		
Transferencias, Asignaciones, Subsidios y Otras Ayudas		
<i>Otros Ingresos y Beneficios</i>		
Ingresos Financieros	595.52	5,918.75
Incremento por Variación de Inventarios		
Disminución del Exceso de Estimaciones por Pérdida o Deterioro U Obsolescencia		
Disminución del Exceso de Provisiones		
Otros Ingresos y Beneficios Varios	18,606,555.67	41,535,599.13
Total de Ingresos y Otros Beneficios	29,231,173.05	41,541,517.88
GASTOS Y OTRAS PÉRDIDAS		
<i>Gastos de Funcionamiento</i>		
Servicios Personales	13,382,555.92	19,139,235.08
Materiales y Suministros	1,270,893.73	642,971.25
Servicios Generales	3,199,749.41	5,563,758.81
<i>Transferencias, Asignaciones, Subsidios y Otras Ayudas</i>		
Transferencias Internas y Asignaciones al Sector Público		1,222,752.58
Transferencias al Resto del Sector Público		
Subsidios y Subvenciones		476,412.58
Ayudas Sociales		746,340.00
Pensiones y Jubilaciones		
Transferencias a Fideicomisos, Mandatos y Contratos Análogos		
Transferencias a la Seguridad Social		
Donativo		
Transferencias al Exterior		
<i>Participaciones y Aportaciones</i>		
Participaciones		
Aportaciones		
Convenios		
<i>Intereses, Comisiones y Otros Gastos de la Deuda Pública</i>		
Intereses de la Deuda Pública		
Comisiones de la Deuda Pública		
Gastos de la Deuda Pública		
Costo por Coberturas		
Apoyos Financieros		
<i>Otros Gastos y Pérdidas Extraordinarias</i>		
Estimaciones, Depreciaciones, Deterioros, Obsolescencias, y Amortizaciones		
Provisiones		
Disminución de Inventarios		
Aumento por Insuficiencia de Estimaciones por Pérdida o Deterioro u Obsolescencia	6,736,500.33	8,997,688.53
Aumento por Insuficiencia de Provisiones		
Otros Gastos	2,431,917.69	4,068,716.94
<i>Inversión Pública</i>		
Inversión Pública no Capitalizable		
Total de Gastos y Otras Pérdidas	27,021,617.08	39,635,123.19
Resultados del Ejercicio (Ahorro/Desahorro)	2,209,555.97	1,906,394.69

Lic. Jaime Agustín Fonseca Álvarez

Jefe de la Unidad de Apoyo Administrativo

C.P. Juan Carlos Camacho Coutino

Jefe de Área de Recursos Financieros y Contabilidad

"Bajo protesta de decir verdad declaramos que los Estados Financieros y sus notas, son razonablemente correctos y son responsabilidad del emisor".

SISTEMA CONTABLE 2017
ESTADO DE VARIACIÓN EN LA HACIENDA PÚBLICA
DEL 01 DE ENERO AL 30 DE SEPTIEMBRE DE 2017

Página 1 de 1
10/10/2017

Fecha:

Concepto	Hacienda Pública / Patrimonio Contribuido	Hacienda Pública / Patrimonio Generado de Ejercicios Anteriores	Hacienda Pública / Patrimonio Generado del Ejercicio	Ajustes por Cambios de Valor	Total
Rectificaciones de Resultados de Ejercicios Anteriores					
Patrimonio Neto Inicial Ajustado del Ejercicio					
Aportaciones					
Donaciones de Capital					
Actualización de la Hacienda Pública/Patrimonio					
Variaciones de la Hacienda Pública/Patrimonio Neto del Ejercicio		19,432,318.51	1,906,394.69		21,338,713.20
Resultados del Ejercicio: Ahorro/Desahorro			1,906,394.69		1,906,394.69
Resultados de Ejercicios Anteriores		19,432,318.51			19,432,318.51
Revalúos					
Reservas					
Hacienda Pública/Patrimonio Neto Final del Ejercicio 2016		19,432,318.51	1,906,394.69		21,338,713.20
Cambios en la Hacienda Pública / Patrimonio Neto del Ejercicio 2017					
Aportaciones					
Donaciones de Capital					
Actualización de la Hacienda Pública/Patrimonio					
Variaciones de la Hacienda Pública/Patrimonio Neto del Ejercicio		1,713,294.29	303,161.28		2,016,455.57
Resultados del Ejercicio: Ahorro/Desahorro			2,209,555.97		2,209,555.97
Resultados de Ejercicios Anteriores		1,713,294.29	(1,906,394.69)		(193,100.40)
Revalúos					
Reservas					
Saldo Neto en la Hacienda Pública/Patrimonio 2017		21,145,612.80	2,209,555.97		23,355,168.77

Lic. Jaime Agustín Fonseca Álvarez

Jefe de la Unidad de Apoyo Administrativo

C.P. Juan Carlos Camacho Coutiño

Jefe de Área de Recursos Financieros y Contabilidad

"Bajo protesta de decir verdad declaramos que los Estados Financieros y sus notas, son razonablemente correctos y son responsabilidad del emisor".

SISTEMA CONTABLE 2017
ESTADO DE CAMBIOS EN LA SITUACIÓN FINANCIERA
DEL 1o. DE ENERO AL 30 DE SEPTIEMBRE DE 2017

Página 1 de 1

Fecha: 10/10/2017

	Origen	Aplicación
ACTIVO		
<i>Activo Circulante</i>		
Efectivo y Equivalentes		780,437.25
Derechos a Recibir Efectivo o Equivalentes	751,018.54	
Derechos a Recibir Bienes o Servicios	22,765.01	
Inventarios	258,428.24	
Almacenes		
Estimación por Pérdida o Deterioro de Activos Circulantes		
Otros Activos Circulantes		
<i>Activo No Circulante</i>		
Inversiones Financieras a Largo Plazo		
Derechos a Recibir Efectivo o Equivalentes a Largo Plazo		908,317.26
Bienes Inmuebles, Infraestructura y Construcciones en Proceso		
Bienes Muebles		121,842.48
Activos Intangibles		22,182.68
Depreciación, Deterioro y Amortización Acumulada de Bienes		
Activos Diferidos	566,192.32	
Estimación por Pérdida o Deterioro de Activos no Circulantes		
Otros Activos no Circulantes		
PASIVO		
<i>Pasivo Circulante</i>		
Cuentas por Pagar a Corto Plazo		2,687,895.87
Documentos por Pagar a Corto Plazo		
Porción a Corto Plazo de la Deuda Pública a Largo Plazo		
Títulos y Valores a Corto Plazo		
Pasivos Diferidos a Corto Plazo		
Fondos y Bienes de Terceros en Garantía y/o Administración a Corto Plazo		1,563,445.63
Provisiones a Corto Plazo		
Otros Pasivos a Corto Plazo		
<i>Pasivo No Circulante</i>		
Cuentas a Pagar a Largo Plazo	905,815.86	
Documentos por Pagar a Largo Plazo		
Deuda Pública a Largo Plazo		
Pasivos Diferidos a Largo Plazo		
Fondos y Bienes de Terceros en Garantía y/o Administración a Largo Plazo	1,563,445.63	
Provisiones a Largo Plazo		
HACIENDA PÚBLICA/PATRIMONIO		
<i>Hacienda Pública/Patrimonio Contribuido</i>		
Aportaciones		
Donaciones de Capital		
Actualización de la Hacienda Pública/Patrimonio		
<i>Hacienda Pública/Patrimonio Generado</i>		
Resultados del Ejercicio (Ahorro/Desahorro)	303,161.28	
Resultados de Ejercicios Anteriores	1,713,294.29	
Revalúos		
Reservas		
Rectificaciones de Resultados de Ejercicios Anteriores		
<i>Exceso o Insuficiencia en la Actualización de la Hacienda Pública/Patrimonio</i>		
Resultado por Posición Monetaria		
Resultado por Tenencia de Activos no Monetarios		

Lic. Jaime Agustín Fonseca Álvarez

Jefe de la Unidad de Apoyo Administrativo

C.P. Juan Carlos Camacho Coutiño

Jefe de Área de Recursos Financieros y Contabilidad

"Bajo protesta de decir verdad declaramos que los Estados Financieros y sus notas, son razonablemente correctos y son responsabilidad del emisor".

SISTEMA CONTABLE 2017
ESTADO DE FLUJOS DE EFECTIVO
DEL 01 DE ENERO AL 30 DE SEPTIEMBRE DE 2017

Página 1 de 1

Fecha: 10/10/2017

CONCEPTO	2017	2016
Flujos de Efectivo de las Actividades de Operación		
Origen		
Impuestos	29,231,173.05	41,541,517.88
Cuotas y Aportaciones de Seguridad Social		
Contribuciones de Mejoras		
Derechos		
Productos de Tipo Corriente		
Aprovechamientos de Tipo Corriente		
Ingresos por Venta de Bienes y Servicios	10,624,021.86	
Ingresos no Comprendidos en las Fracciones de la Ley de		
Ingresos Causados en Ejercicios Fiscales Anteriores		
Pendientes de Liquidación o Pago		
Participaciones y Aportaciones		
Transferencias, Asignaciones, Subsidios y Otras Ayudas		
Otros Orígenes de Operación	18,607,151.19	41,541,517.88
Aplicación		
Servicios Personales	27,021,617.08	39,635,123.19
Materiales y Suministros	13,382,555.92	19,139,235.08
Servicios Generales	1,270,893.73	642,971.25
Transferencias Internas y Asignaciones al Sector Público	3,199,749.41	5,563,758.81
Transferencias al Resto del Sector Público		
Subsidios y Subvenciones		476,412.58
Ayudas Sociales		746,340.00
Pensiones y Jubilaciones		
Transferencias a Fideicomisos, Mandatos y Contratos Análogos		
Transferencias a la Seguridad Social		
Donativos		
Transferencias al Exterior		
Participaciones		
Aportaciones		
Convenios		
Otras Aplicaciones de Operación	9,168,418.02	13,066,405.47
Flujos Netos de Efectivo de las Actividades de Operación	2,209,555.97	1,906,394.69
Flujos de Efectivo de las Actividades de Inversión		
Origen		
Bienes Inmuebles, Infraestructura y Construcciones en Proceso	3,475,110.93	3,170,397.17
Bienes Muebles	140,647.52	
Otros Orígenes de Inversión	3,334,463.41	3,170,397.17
Aplicación		
Bienes Inmuebles, Infraestructura y Construcciones en Proceso	3,122,149.64	5,428,217.40
Bienes Muebles	262,490.00	298,853.44
Otras Aplicaciones de Inversión	2,859,659.64	5,129,363.96
Flujos Netos de Efectivo de las Actividades de Inversión	352,961.29	(2,257,820.23)
Flujo de Efectivo de las Actividades de Financiamiento		
Origen		
Endeudamiento Neto	2,568,961.99	323,291.32
Interno		
Externo		
Otros Orígenes de Financiamiento	2,568,961.99	323,291.32
Aplicación		
Servicios de la Deuda	4,351,042.00	401,641.02
Interno		
Externo		
Otras Aplicaciones de Financiamiento	4,351,042.00	401,641.02
Flujos Netos de Efectivo de las Actividades de Financiamiento	(1,782,080.01)	(78,349.70)
Incremento/Disminución Neta en el Efectivo y Equivalentes al Efectivo	780,437.25	(429,775.24)
Efectivo y Equivalentes al Efectivo al Inicio del Ejercicio	10,088,292.91	10,518,068.15
Efectivo y Equivalentes al Efectivo al Final del Ejercicio	10,868,730.16	10,088,292.91

Lic. Jaime Agustín Fonseca Álvarez

Jefe de la Unidad de Apoyo Administrativo

C.P. Juan Carlos Camacho Coutiño

Jefe de Área de Recursos Financieros y Contabilidad

"Bajo protesta de decir verdad declaramos que los Estados Financieros y sus notas, son razonablemente correctos y son responsabilidad del emisor".

INSTITUTO CASA DE LAS ARTESANÍAS DE CHIAPAS

SISTEMA CONTABLE 2017
ESTADO ANALITICO DEL ACTIVO

DEL 01 DE ENERO AL 30 DE SEPTIEMBRE DEL 2017

Fecha:

Página 1 de 1
10/10/2017

CONCEPTO	Saldo Inicial (SI)	Cargos del Período	Abonos del Período	Saldo Final (SF)	Variación del Período (SF - SI)
ACTIVO	29,989,558.00	100,605,131.74	100,370,756.18	30,223,933.56	234,375.56
ACTIVO CIRCULANTE	23,722,020.58	96,268,067.87	96,519,842.41	23,470,246.04	(251,774.54)
Efectivo y Equivalentes	10,088,292.91	71,779,779.38	70,999,342.13	10,868,730.16	780,437.25
Derechos a Recibir Efectivo o Equivalentes	2,806,767.30	7,024,860.39	7,775,878.93	1,855,748.76	(751,018.54)
Derechos a Recibir Bienes o Servicios	22,765.01		22,765.01		(22,765.01)
Inventarios	11,004,195.36	17,463,428.10	17,721,856.34	10,745,767.12	(258,428.24)
Almacenes					
Estimación por Pérdida o Deterioro de Activos Circulantes					
Otros Activos Circulantes					
ACTIVO NO CIRCULANTE	6,267,537.42	4,337,063.87	3,850,913.77	6,753,687.52	486,150.10
Inversiones Financieras a Largo Plazo					
Derechos a Recibir Efectivo o Equivalentes a Largo Plazo		908,317.26		908,317.26	908,317.26
Bienes Inmuebles, Infraestructura y Construcciones en Proceso					
Bienes Muebles	5,167,867.96	314,942.89	193,100.41	5,289,710.44	121,842.48
Activos Intangibles	214,988.80	44,365.36	22,182.68	237,171.48	22,182.68
Depreciación, Deterioro y Amortización Acumulada de Bienes					
Activos Diferidos	884,680.66	3,069,438.36	3,635,630.68	318,488.34	(566,192.32)
Estimación por Pérdida o Deterioro de Activos no Circulantes					
Otros Activos no Circulantes					

Lic. Jaime Agustín Fonseca Álvarez

Jefe de la Unidad de Apoyo Administrativo

C.P. Juan Carlos Camacho Coutiño

Jefe de Área de Recursos Financieros y Contabilidad

“Bajo protesta de decir verdad declaramos que los Estados Financieros y sus notas, son razonablemente correctos y son responsabilidad del emisor”.

SISTEMA CONTABLE 2017

ESTADO ANALÍTICO DE LA DEUDA Y OTROS PASIVOS

DEL 1o. DE ENERO AL 30 DE SEPTIEMBRE DE 2017

Página 1 de 1

Fecha: 10/10/2017

DENOMINACIÓN DE LAS DEUDAS	MONEDA DE CONTRATACIÓN	INSTITUCIÓN O PAIS ACREEDOR	SALDO INICIAL DEL PERÍODO	SALDO FINAL DEL PERÍODO
DEUDA PÚBLICA			0.00	0.00
Corto Plazo				
Deuda Interna			<u>0.00</u>	<u>0.00</u>
Instituciones de Crédito			0.00	0.00
Títulos y Valores			0.00	0.00
Arrendamientos Financieros			0.00	0.00
Deuda Externa			<u>0.00</u>	<u>0.00</u>
Organismos Financieros Internacionales				
Deuda Bilateral				
Títulos y Valores				
Arrendamientos Financieros				
Subtotal Corto Plazo			0.00	0.00
Largo Plazo				
Deuda Interna			<u>0.00</u>	<u>0.00</u>
Instituciones de Crédito			0.00	0.00
Títulos y Valores			0.00	0.00
Arrendamientos Financieros			0.00	0.00
Deuda Externa			<u>0.00</u>	<u>0.00</u>
Organismos Financieros Internacionales				
Deuda Bilateral				
Títulos y Valores				
Arrendamientos Financieros				
Subtotal Largo Plazo			0.00	0.00
Otros Pasivos	Moneda Nacional	México	1,186.88	1,186.88
Total Deuda y Otros Pasivos			<u>1,186.88</u>	<u>1,186.88</u>

Lic. Jaime Agustín Fonseca Álvarez

Jefe de la Unidad de Apoyo Administrativo

C.P. Juan Carlos Camacho Coutiño

Jefe de Área de Recursos Financieros y Contabilidad

“Bajo protesta de decir verdad declaramos que los Estados Financieros y sus notas, son razonablemente correctos y son responsabilidad del emisor”.

SISTEMA CONTABLE 2017

ESTADO ANALÍTICO DE INGRESOS

DEL 1o. DE ENERO AL 30 DE SEPTIEMBRE DE 2017

Página 1 de 1

Fecha:

10/10/2017

RUBRO DE INGRESOS	INGRESO					DIFERENCIA
	ESTIMADO	AMPLIACIONES Y REDUCCIONES	MODIFICADO	DEVENGADO	RECAUDADO	(RECAUDADO - ESTIMADO)
Impuestos	0.00	0.00	0.00	0.00	0.00	0.00
Cuotas y Aportaciones de Seguridad Social	0.00	0.00	0.00	0.00	0.00	0.00
Contribuciones de Mejoras	0.00	0.00	0.00	0.00	0.00	0.00
Derechos	0.00	0.00	0.00	0.00	0.00	0.00
Productos	0.00	595.52	595.52	595.52	595.52	595.52
Corriente	0.00	0.00	0.00	0.00	0.00	0.00
Capital	0.00	595.52	595.52	595.52	595.52	595.52
Aprovechamientos	0.00	0.00	0.00	0.00	0.00	0.00
Corriente	0.00	0.00	0.00	0.00	0.00	0.00
Capital	0.00	0.00	0.00	0.00	0.00	0.00
Ingresos por Venta de Bienes y Servicios	0.00	10,624,021.86	10,624,021.86	10,624,021.86	10,624,021.86	10,624,021.86
Participaciones y Aportaciones	0.00	0.00	0.00	0.00	0.00	0.00
Transferencias, Asignaciones, Subsidios y Otras Ayudas	22,202,390.56	2,245,182.13	24,447,572.69	18,603,467.81	18,603,467.81	(3,598,922.75)
Ingresos Derivados de Financiamientos	0.00	0.00	0.00	0.00	0.00	0.00
Total	22,202,390.56	12,869,799.51	35,072,190.07	29,228,085.19	29,228,085.19	
					Ingresos Excedentes	7,025,694.63

RUBRO DE INGRESOS	INGRESO					DIFERENCIA
	ESTIMADO	AMPLIACIONES Y REDUCCIONES	MODIFICADO	DEVENGADO	RECAUDADO	(RECAUDADO - ESTIMADO)
Ingresos del Gobierno	0.00	595.52	595.52	595.52	595.52	595.52
Impuestos	0.00	0.00	0.00	0.00	0.00	0.00
Contribuciones de Mejoras	0.00	0.00	0.00	0.00	0.00	0.00
Derechos	0.00	0.00	0.00	0.00	0.00	0.00
Productos	0.00	595.52	595.52	595.52	595.52	595.52
Corriente	0.00	0.00	0.00	0.00	0.00	0.00
Capital	0.00	595.52	595.52	595.52	595.52	595.52
Aprovechamientos	0.00	0.00	0.00	0.00	0.00	0.00
Corriente	0.00	0.00	0.00	0.00	0.00	0.00
Capital	0.00	0.00	0.00	0.00	0.00	0.00
Participaciones y Aportaciones	0.00	0.00	0.00	0.00	0.00	0.00
Transferencias, Asignaciones, Subsidios y Otras Ayudas	0.00	0.00	0.00	0.00	0.00	0.00
Ingresos de organismos y Empresas	22,202,390.56	12,869,203.99	35,071,594.55	29,227,489.67	29,227,489.67	7,025,099.11
Cuotas y Aportaciones de Seguridad Social	0.00	0.00	0.00	0.00	0.00	0.00
Ingresos por Venta de Bienes y Servicios	0.00	10,624,021.86	10,624,021.86	10,624,021.86	10,624,021.86	10,624,021.86
Transferencias, Asignaciones, Subsidios y Otras Ayudas	22,202,390.56	2,245,182.13	24,447,572.69	18,603,467.81	18,603,467.81	(3,598,922.75)
Ingresos Derivados de Financiamiento	0.00	0.00	0.00	0.00	0.00	0.00
Ingresos Derivados de Financiamientos	0.00	0.00	0.00	0.00	0.00	0.00
Total	22,202,390.56	12,869,799.51	35,072,190.07	29,228,085.19	29,228,085.19	
					Ingresos Excedentes	7,025,694.63

Lic. Jaime Agustín Fonseca Álvarez

Jefe de la Unidad de Apoyo Administrativo

C.P. Juan Carlos Camacho Coutiño

Jefe de Área de Recursos Financieros y Contabilidad

"Bajo protesta de decir verdad declaramos que los Estados Financieros y sus notas, son razonablemente correctos y son responsabilidad del emisor".

SISTEMA CONTABLE 2017
ESTADO ANALÍTICO DE INGRESOS/CON RECURSOS DEL EJERCICIO
DEL 1o. DE ENERO AL 30 DE SEPTIEMBRE DE 2017

Fecha:

Página 1 de 1
10/10/2017

RUBRO DE INGRESOS	INGRESO					DIFERENCIA (RECAUDADO - ESTIMADO)
	ESTIMADO	AMPLIACIONES Y REDUCCIONES	MODIFICADO	DEVENGADO	RECAUDADO	
Impuestos	0.00	0.00	0.00	0.00	0.00	0.00
Cuotas y Aportaciones de Seguridad Social	0.00	0.00	0.00	0.00	0.00	0.00
Contribuciones de Mejoras	0.00	0.00	0.00	0.00	0.00	0.00
Derechos	0.00	0.00	0.00	0.00	0.00	0.00
Productos	0.00	595.52	595.52	595.52	595.52	595.52
Corriente	0.00	0.00	0.00	0.00	0.00	0.00
Capital	0.00	595.52	595.52	595.52	595.52	595.52
Aprovechamientos	0.00	0.00	0.00	0.00	0.00	0.00
Corriente	0.00	0.00	0.00	0.00	0.00	0.00
Capital	0.00	0.00	0.00	0.00	0.00	0.00
Ingresos por Venta de Bienes y Servicios	0.00	10,624,021.86	10,624,021.86	10,624,021.86	10,624,021.86	10,624,021.86
Participaciones y Aportaciones	0.00	0.00	0.00	0.00	0.00	0.00
Transferencias, Asignaciones, Subsidios y Otras Ayudas	22,202,390.56	2,245,182.13	24,447,572.69	18,603,467.81	18,603,467.81	(3,598,922.75)
Ingresos Derivados de Financiamientos	0.00	0.00	0.00	0.00	0.00	0.00
Total	22,202,390.56	12,869,799.51	35,072,190.07	29,228,085.19	29,228,085.19	
					Ingresos Excedentes	7,025,694.63

RUBRO DE INGRESOS	INGRESO					DIFERENCIA (RECAUDADO - ESTIMADO)
	ESTIMADO	AMPLIACIONES Y REDUCCIONES	MODIFICADO	DEVENGADO	RECAUDADO	
Ingresos del Gobierno	0.00	595.52	595.52	595.52	595.52	595.52
Impuestos	0.00	0.00	0.00	0.00	0.00	0.00
Contribuciones de Mejoras	0.00	0.00	0.00	0.00	0.00	0.00
Derechos	0.00	0.00	0.00	0.00	0.00	0.00
Productos	0.00	595.52	595.52	595.52	595.52	595.52
Corriente	0.00	0.00	0.00	0.00	0.00	0.00
Capital	0.00	595.52	595.52	595.52	595.52	595.52
Aprovechamientos	0.00	0.00	0.00	0.00	0.00	0.00
Corriente	0.00	0.00	0.00	0.00	0.00	0.00
Capital	0.00	0.00	0.00	0.00	0.00	0.00
Participaciones y Aportaciones	0.00	0.00	0.00	0.00	0.00	0.00
Transferencias, Asignaciones, Subsidios y Otras Ayudas	0.00	0.00	0.00	0.00	0.00	0.00
Ingresos de organismos y Empresas	22,202,390.56	12,869,203.99	35,071,594.55	29,227,489.67	29,227,489.67	7,025,099.11
Cuotas y Aportaciones de Seguridad Social	0.00	0.00	0.00	0.00	0.00	0.00
Ingresos por Venta de Bienes y Servicios	0.00	10,624,021.86	10,624,021.86	10,624,021.86	10,624,021.86	10,624,021.86
Transferencias, Asignaciones, Subsidios y Otras Ayudas	22,202,390.56	2,245,182.13	24,447,572.69	18,603,467.81	18,603,467.81	(3,598,922.75)
Ingresos Derivados de Financiamiento	0.00	0.00	0.00	0.00	0.00	0.00
Ingresos Derivados de Financiamientos	0.00	0.00	0.00	0.00	0.00	0.00
Total	22,202,390.56	12,869,799.51	35,072,190.07	29,228,085.19	29,228,085.19	
					Ingresos Excedentes	7,025,694.63

Lic. Jaime Agustín Fonseca Álvarez

Jefe de la Unidad de Apoyo Administrativo

C.P. Juan Carlos Camacho Coutiño

Jefe de Área de Recursos Financieros y Contabilidad

"Bajo protesta de decir verdad declaramos que los Estados Financieros y sus notas, son razonablemente correctos y son responsabilidad del emisor".

SISTEMA CONTABLE 2017

ESTADO ANALÍTICO DE INGRESOS/CON RECURSOS DE AÑOS ANTERIORES

DEL 1o. DE ENERO AL 30 DE SEPTIEMBRE DE 2017

Página 1 de 1
10/10/2017

Fecha:

RUBRO DE INGRESOS	INGRESO					DIFERENCIA (RECAUDADO - ESTIMADO)
	ESTIMADO	AMPLIACIONES Y REDUCCIONES	MODIFICADO	DEVENGADO	RECAUDADO	
Impuestos	0.00	0.00	0.00	0.00	0.00	0.00
Cuotas y Aportaciones de Seguridad Social	0.00	0.00	0.00	0.00	0.00	0.00
Contribuciones de Mejoras	0.00	0.00	0.00	0.00	0.00	0.00
Derechos	0.00	0.00	0.00	0.00	0.00	0.00
Productos	0.00	0.00	0.00	0.00	0.00	0.00
Corriente	0.00	0.00	0.00	0.00	0.00	0.00
Capital	0.00	0.00	0.00	0.00	0.00	0.00
Aprovechamientos	0.00	0.00	0.00	0.00	0.00	0.00
Corriente	0.00	0.00	0.00	0.00	0.00	0.00
Capital	0.00	0.00	0.00	0.00	0.00	0.00
Ingresos por Venta de Bienes y Servicios	0.00	0.00	0.00	0.00	0.00	0.00
Participaciones y Aportaciones	0.00	0.00	0.00	0.00	0.00	0.00
Transferencias, Asignaciones, Subsidios y Otras Ayudas	0.00	0.00	0.00	0.00	0.00	0.00
Ingresos Derivados de Financiamientos	0.00	0.00	0.00	0.00	0.00	0.00
Total	0.00	0.00	0.00	0.00	0.00	0.00
					Ingresos Excedentes	0.00

RUBRO DE INGRESOS	INGRESO					DIFERENCIA (RECAUDADO - ESTIMADO)
	ESTIMADO	AMPLIACIONES Y REDUCCIONES	MODIFICADO	DEVENGADO	RECAUDADO	
Ingresos del Gobierno	0.00	0.00	0.00	0.00	0.00	0.00
Impuestos	0.00	0.00	0.00	0.00	0.00	0.00
Contribuciones de Mejoras	0.00	0.00	0.00	0.00	0.00	0.00
Derechos	0.00	0.00	0.00	0.00	0.00	0.00
Productos	0.00	0.00	0.00	0.00	0.00	0.00
Corriente	0.00	0.00	0.00	0.00	0.00	0.00
Capital	0.00	0.00	0.00	0.00	0.00	0.00
Aprovechamientos	0.00	0.00	0.00	0.00	0.00	0.00
Corriente	0.00	0.00	0.00	0.00	0.00	0.00
Capital	0.00	0.00	0.00	0.00	0.00	0.00
Participaciones y Aportaciones	0.00	0.00	0.00	0.00	0.00	0.00
Transferencias, Asignaciones, Subsidios y Otras Ayudas	0.00	0.00	0.00	0.00	0.00	0.00
Ingresos de organismos y Empresas	0.00	0.00	0.00	0.00	0.00	0.00
Cuotas y Aportaciones de Seguridad Social	0.00	0.00	0.00	0.00	0.00	0.00
Ingresos por Venta de Bienes y Servicios	0.00	0.00	0.00	0.00	0.00	0.00
Transferencias, Asignaciones, Subsidios y Otras Ayudas	0.00	0.00	0.00	0.00	0.00	0.00
Ingresos Derivados de Financiamiento	0.00	0.00	0.00	0.00	0.00	0.00
Ingresos Derivados de Financiamientos	0.00	0.00	0.00	0.00	0.00	0.00
Total	0.00	0.00	0.00	0.00	0.00	0.00
					Ingresos Excedentes	0.00

NO PRESENTA SALDOS A LA FECHA

Lic. Jaime Agustín Fonseca Álvarez

Jefe de la Unidad de Apoyo Administrativo

C.P. Juan Carlos Camacho Coutiño

Jefe de Área de Recursos Financieros y Contabilidad

“Bajo protesta de decir verdad declaramos que los Estados Financieros y sus notas, son razonablemente correctos y son responsabilidad del emisor”.

SISTEMA CONTABLE 2017
ENDEUDAMIENTO NETO
DEL 1o. DE ENERO AL 30 DE SEPTIEMBRE DE 2017

Fecha: 10/10/2017
Página 1 de 1


IDENTIFICACIÓN DE CRÉDITO O INSTRUMENTO	CONTRATACIÓN/ COLOCACIÓN	AMORTIZACIÓN	ENDEUDAMIENTO NETO
CRÉDITOS BANCARIOS			


TOTAL CRÉDITOS BANCARIOS

OTROS INSTRUMENTOS DE DEUDA

NO APLICA

TOTAL OTROS INSTRUMENTOS DE DEUDA
TOTAL


Lic. Jaime Agustín Fonseca Álvarez
Jefe de la Unidad de Apoyo Administrativo


C.P. Juan Carlos Camacho Coutiño
Jefe de Área de Recursos Financieros y Contabilidad

"Bajo protesta de decir verdad declaramos que los Estados Financieros y sus notas, son razonablemente correctos y son responsabilidad del emisor".

SISTEMA CONTABLE 2017
INTERESES DE LA DEUDA
DEL 1o. DE ENERO AL 30 DE SEPTIEMBRE DE 2017

Fecha: Página 1 de 1
10/10/2017

IDENTIFICACIÓN DE CRÉDITO O INSTRUMENTO	DEVENGADO	PAGADO
CRÉDITOS BANCARIOS		


TOTAL DE INTERESES DE CRÉDITOS BANCARIOS


OTROS INSTRUMENTOS DE DEUDA

TOTAL DE INTERESES DE OTROS INSTRUMENTOS DE DEUDA

TOTAL

NO APLICA


Lic. Jaime Agustín Fonseca Álvarez
Jefe de la Unidad de Apoyo Administrativo


C.P. Juan Carlos Camacho Goutiño
Jefe de Área de Recursos Financieros y Contabilidad

“Bajo protesta de decir verdad declaramos que los Estados Financieros y sus notas, son razonablemente correctos y son responsabilidad del emisor”.

SISTEMA CONTABLE 2017
INDICADORES DE POSTURA FISCAL
DEL 1o. DE ENERO AL 30 DE SEPTIEMBRE DE 2017

Fecha: 10/10/2017
Página 1 de 1


CONCEPTO	ESTIMADO	DEVENGADO	PAGADO
I. Ingresos Presupuestarios	22,202,390.56	29,228,085.19	29,228,085.19
Ingresos del Gobierno de la Entidad Federativa	0.00	0.00	0.00
Ingresos del Sector Paraestatal	22,202,390.56	29,228,085.19	29,228,085.19
II. Egresos Presupuestarios	22,202,390.56	17,853,199.06	17,698,576.62
Egresos del Gobierno de la Entidad Federativa	0.00	0.00	0.00
Egresos del Sector Paraestatal	22,202,390.56	17,853,199.06	17,698,576.62
III. Balance Presupuestario (Superávit o Déficit) (III = I - II)	0.00	11,374,886.13	11,529,508.57

CONCEPTO	ESTIMADO	DEVENGADO	PAGADO
III. Balance Presupuestario (Superávit o Déficit)	0.00	11,374,886.13	11,529,508.57
IV. Intereses, Comisiones y Gastos de la Deuda	0.00	0.00	0.00
V. Balance Primario (Superávit o Déficit) (V = III - IV)	0.00	11,374,886.13	11,529,508.57

CONCEPTO	ESTIMADO	DEVENGADO	PAGADO
A. Financiamiento	0.00	0.00	0.00
B. Amortización de la Deuda	0.00	0.00	0.00
C. Endeudamiento o Desendeudamiento (C= A - B)	0.00	0.00	0.00


Lic. Jaime Agustín Fonseca Álvarez

Jefe de la Unidad de Apoyo Administrativo


C.P. Juan Carlos Camacho Coutiño

Jefe de Área de Recursos Financieros y Contabilidad

"Bajo protesta de decir verdad declaramos que los Estados Financieros y sus notas, son razonablemente correctos y son responsabilidad del emisor".

SISTEMA CONTABLE 2017
INDICADORES DE POSTURA FISCAL / CON RECURSOS DEL EJERCICIO
DEL 1o. DE ENERO AL 30 DE SEPTIEMBRE DE 2017

Página 1 de 1
10/10/2017

Fecha:


CONCEPTO	ESTIMADO	DEVENGADO	PAGADO
I. Ingresos Presupuestarios	22,202,390.56	29,228,085.19	29,228,085.19
Ingresos del Gobierno de la Entidad Federativa	0.00	0.00	0.00
Ingresos del Sector Paraestatal	22,202,390.56	29,228,085.19	29,228,085.19
II. Egresos Presupuestarios	22,202,390.56	17,853,199.06	17,698,576.62
Egresos del Gobierno de la Entidad Federativa	0.00	0.00	0.00
Egresos del Sector Paraestatal	22,202,390.56	17,853,199.06	17,698,576.62
III. Balance Presupuestario (Superávit o Déficit) (III = I - II)	0.00	11,374,886.13	11,529,508.57

CONCEPTO	ESTIMADO	DEVENGADO	PAGADO
III. Balance Presupuestario (Superávit o Déficit)	0.00	11,374,886.13	11,529,508.57
IV. Intereses, Comisiones y Gastos de la Deuda	0.00	0.00	0.00
V. Balance Primario (Superávit o Déficit) (V = III - IV)	0.00	11,374,886.13	11,529,508.57

CONCEPTO	ESTIMADO	DEVENGADO	PAGADO
A. Financiamiento	0.00	0.00	0.00
B. Amortización de la Deuda	0.00	0.00	0.00
C. Endeudamiento o Desendeudamiento (C= A - B)	0.00	0.00	0.00


Lic. Jaime Agustín Fonseca Álvarez

Jefe de la Unidad de Apoyo Administrativo


C.P. Juan Carlos Camacho Coutiño

Jefe de Área de Recursos Financieros y Contabilidad

"Bajo protesta de decir verdad declaramos que los Estados Financieros y sus notas, son razonablemente correctos y son responsabilidad del emisor".

SISTEMA CONTABLE 2017

INDICADORES DE POSTURA FISCAL / CON RECURSOS DE AÑOS ANTERIORES

DEL 1o. DE ENERO AL 30 DE SEPTIEMBRE DE 2017

Página 1 de 1
10/10/2017

Fecha:

CONCEPTO	ESTIMADO	DEVENGADO	PAGADO
I. Ingresos Presupuestarios	0.00	0.00	0.00
Ingresos del Gobierno de la Entidad Federativa	0.00	0.00	0.00
Ingresos del Sector Paraestatal	0.00	0.00	0.00
II. Egresos Presupuestarios	0.00	0.00	0.00
Egresos del Gobierno de la Entidad Federativa	0.00	0.00	0.00
Egresos del Sector Paraestatal	0.00	0.00	0.00
III. Balance Presupuestario (Superávit o Déficit) (III = I - II)	0.00	0.00	0.00

CONCEPTO	ESTIMADO	DEVENGADO	PAGADO
III. Balance Presupuestario (Superávit o Déficit)	0.00	0.00	0.00
IV. Intereses, Comisiones y Gastos de la Deuda	0.00	0.00	0.00
V. Balance Primario (Superávit o Déficit) (V = III - IV)	0.00	0.00	0.00

CONCEPTO	ESTIMADO	DEVENGADO	PAGADO
A. Financiamiento	0.00	0.00	0.00
B. Amortización de la Deuda	0.00	0.00	0.00
C. Endeudamiento o Desendeudamiento (C= A - B)	0.00	0.00	0.00

NO PRESENTA SALDOS A LA FECHA


Lic. Jaime Agustín Fonseca Álvarez

Jefe de la Unidad de Apoyo Administrativo


C.P. Juan Carlos Gamacho Coutiño

Jefe de Área de Recursos Financieros y Contabilidad

“Bajo protesta de decir verdad declaramos que los Estados Financieros y sus notas, son razonablemente correctos y son responsabilidad del emisor”.